Logopedia

Witam kochane dzieci!
Zapraszam do ćwiczeń logopedycznych:)

💙**Wesołe ćwiczenia logopedyczne z Biedronką Wiolettą –** głoska „r" (link)

https://www.youtube.com/watch?v=Ds-Mz1gMfu4

♥**„Dmucha wiatr"** –uczymy się wiersza z elementami dźwiękonaśladowczymi:

„Dmucha wiatr"

Gdy buzię otwieram
i język wysuwam,
to ruszam nim żwawo
raz w lewo, raz w prawo…
Nadmuchuję balon,
przywiązuję sznurek.
Rety, co się dzieje!
Coś ciągnie mnie w górę!
Cieszę się: ha! ha! ha!
Boję się: o! o! o!
Zachwycam się: ho! ho! ho!
Dziwię się: ooo

♥**Prawidłowy oddech ważna sprawa,** wykonaj ćwiczenia wg instrukcji:

Gra w węża



Dziecko siada na krześle z wyprostowanymi plecami. Ręce kładzie na brzuchu i koncentruje się na poleceniach, które od nas usłyszy. Teraz przez 4 sekundy wciąga powietrze nosem tak, aby czuło, że rośnie mu brzuch. Następnie jego zadaniem jest powolne wypuszczanie powietrza przez zaciśnięte zęby, tak by uzyskało jak najdłuższe syczenie węża.

Oddychanie w stylu słonia

Dziecko powinno zająć pozycję stojącą, nogi lekko rozszerzone.
Mówimy mu, że za chwilę zamieni się w słonika, więc koniecznie musi oddychać jak małe słoniątko. Dziecko głęboko nabiera powietrze przez nos, a kiedy to robi, unosi ramiona tak, jakby to była trąba słonia. Jednocześnie napełnia powietrzem przeponę.Następnie wydycha powietrze przez usta w sposób dźwięczny powoli opuszczając „trąbę" ku dołowi.

Oddech lamparta

Dziecko na podłodze przybiera postawę kota. Nabiera powietrze przez nos obserwując jak napełnia się jego brzuch i obniża kręgosłup. Przy wydechu następuje opróżnienie brzucha i lekkie podniesienie pleców.

Dobrze jest, by ćwiczenia oddechowe dziecko wykonywało powoli, tak by jednocześnie mogły obserwować jak reaguje jego własne ciało.

💛**Rozwiąż zagadki z głoską „r"**

- Chodź się zielonej trawy naje, to jednak mleko białe daje…
- Nie gryzą, chodź zęby mają, ogrodnikom pomagają…
- Najlepszym lekarzem złamanego ołówka jest…
- Wisi w łazience, wycierasz w nim ręce…
- Rudą kitką się chlubi orzeszki bardzo lubi…
- W piórniku noszę kolorowe, dzięki nimi rysuje obrazy nowe…
- Słodki, w papierek zawinięty, czekoladowy lub z dodatkiem mięty…

- Na ręce, na ścianie, na kościoła wieży, godzinę wskazuje, czas dokładnie mierzy…

💛**Wykonaj poniższe zadania:**

1. Znajdź i powtórz wszystkie literki R.



R	A	I	R	A	R	U	R	R
E	R	R	Y	R	U	R	E	U
O	R	O	R	A	A	R	E	O

2. Połącz ze sobą takie same rybki. Wymawiaj przy tym rrr.



3. Powiedz które zwierzątka morskie mają imiona zaczynające się od R.